


ACOPLES A PALANCA DE ALUMINIO





APLICACIONES

- Carga y descarga de combustibles.
- Carga y descarga de productos químicos.
- Carga y descarga de productos sólidos granulados.
- Conducción de agua potable y aguas servidas.
- Conducción de sustancias alimenticias.
- Conducción de aire comprimido, con determinadas condiciones de seguridad.
- Circuitos de refrigeración de horno combustibles.

CARACTERÍSTICAS GENERALES


- Acoples de sencillo diseño que aseguran una larga vida en servicio.
- Operación simple con Palancas de sujeción, asegurando máxima seguridad y robustez en el servicio.
- Variedad de materiales y roscas, que cubren un gran espectro de necesidades.
- Presiones de trabajo máximas de hasta 250 psi de acuerdo al diámetro de la manguera.

TIPO	IMAGEN	CODIGO	DIAMETRO
TIPO A (LNH) Rosca BSP Hembra x Acople Macho		APAAB0013	1/2"
		APAAB0019	3/4"
		APAAB0025	1"
		APAAB0032	1 1/4"
		APAAB0038	1 1/2"
		APAAB0050	2"
		APAAB0064	2 1/2"
		APAAB0076	3"
		APAAB0101	4"
		APAAB0152	6"
APAAB0203	8"		
TIPO B (LCM) Rosca BSPT Macho x Acople Hembra		APABBN013	1/2"
		APABBN019	3/4"
		APABBN025	1"
		APABBN032	1 1/4"
		APABBN038	1 1/2"
		APABBN050	2"
		APABBN064	2 1/2"
		APABBN076	3"
		APABBN101	4"
		APABBN152	6"
TIPO C (LCH) Racord Manguera x Acople Hembra		APAC0N013	1/2"
		APAC0N019	3/4"
		APAC0N025	1"
		APAC0N032	1 1/4"
		APAC0N038	1 1/2"
		APAC0N050	2"
		APAC0N064	2 1/2"
		APAC0N076	3"
		APAC0N101	4"
		APAC0N152	6"
		APAC0N203	8"
		APAR0N302	3 x 2"
		APAR0N403	4 x 3"
TIPO D (LCH) Rosca BSP Hembra x Acople Hembra		APADBN013	1/2"
		APADBN019	3/4"
		APADBN025	1"
		APADBN032	1 1/4"
		APADBN038	1 1/2"
		APADBN050	2"

TIPO	IMAGEN	CODIGO	DIAMETRO
TIPO E (LNE) Racord Manguera x Acople Macho		APAE00013	1/2"
		APAE00019	3/4"
		APAE00025	1"
		APAE00032	2 1/4"
		APAE00038	2 1/2"
		APAE00050	2"
		APAE00064	3 1/2"
		APAE00076	3"
		APAE00101	4"
		APAE00152	6"
APAE00203	8"		
TIPO F (LNM) Rosca BSPT Macho x Acople Macho		APAFB0013	1/2"
		APAFB0019	3/4"
		APAFB0025	1"
		APAFB0032	1 1/4"
		APAFB0038	1 1/2"
		APAFB0050	2"
		APAFB0064	2 1/2"
		APAFB0076	3"
		APAFB0101	4"
		APAFB0152	6"
TIPO DC (LTH) Tapa Hembra		APADCN013	1/2"
		APADCN019	3/4"
		APADCN025	1"
		APADCN032	1 1/4"
		APADCN038	1 1/2"
		APADCN050	2"
		APADCN064	2 1/2"
		APADCN076	3"
		APADCN101	4"
		APADCN152	6"
APADCN203	8"		
TIPO DP (LTM) Tapon Macho		APADP0013	1/2"
		APADP0019	3/4"
		APADP0025	1"
		APADP0032	1 1/4"
		APADP0038	1 1/2"
		APADP0050	2"

ACOPLES A PALANCA DE ALUMINIO

TIPO	IMAGEN	CODIGO	DIAMETRO
TIPO D (LCH) Rosca BSP Hembra x Acople Hembra		APADBN064	2 1/2"
		APADBN076	3"
		APADBN101	4"
		APADBN152	6"
		APADBN203	8"
Junta Caucho de EPDM (Quimicos)		JAPE00025	1"
		JAPE00038	1 1/2"
		JAPE00050	2"
		JAPE00076	3"
Junta Caucho de Viton (Quimicos / Aromaticos 100%)		JAPE00101	4"
		JAPV00038	1 1/2"
		JAPV00050	2"
		JAPV00076	3"
		JAPV00101	4"

TIPO	IMAGEN	CODIGO	DIAMETRO
TIPO DP (LTM) Tapon Macho		APADP0064	2 1/2"
		APADP0076	3"
		APADP0101	4"
		APADP0152	6"
		APADP0203	8"
Junta NBR, Cuacho Sitetico Acrilo Nitrilo (Oil)		JAPN00013	1/2"
		JAPN00019	3/4"
		JAPN00025	1"
		JAPN00032	1 1/4"
		JAPN00038	1 1/2"
		JAPN00050	2"
		JAPN00064	2 1/2"
		JAPN00076	3"
		JAPN00101	4"
		JAPN00152	6"
JAPN00203	8"		

Otras Medidas Consultar.